

「健康経営フォーラム 2015 in 沖縄」アンケート結果

2016/3/10 事務局:一般財団法人日本予防医学協会

“おかげさまでたくさんの方々にご参加いただき、盛況のうちに無事終えることができました。
アンケート結果を集計いたしましたのでご報告申し上げます。”

日時:2016年2月9日(火)14:00~17:00/場所:浦添市てだこホール
 参加者:228名様 アンケート依頼配信数:138名 アンケート有効回答数:46(33.33%)
 ※沖縄会場ではWEB及びFAXで参加申込みを受付/メールアドレスを受領した方へのみアンケートを依頼

① 会員種別について

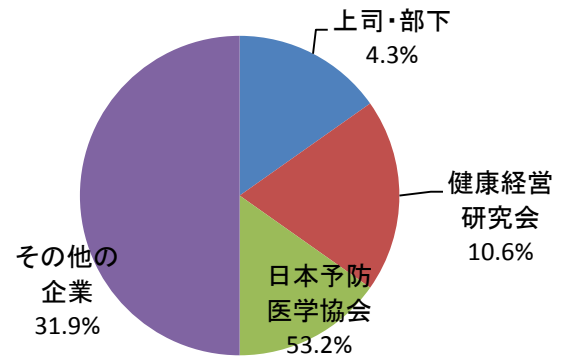
非会員	44人	95.7%
正会員・賛助会員	2人	4.3%
外部講師	0人	0.0%
合計	46人	

② 役職について

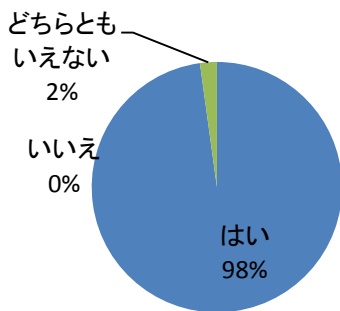
役員・理事	6人	13.0%
管理職	17人	37.0%
一般職	23人	50.0%
合計	46人	

③ 今回の健康経営フォーラムへの参加のきっかけ

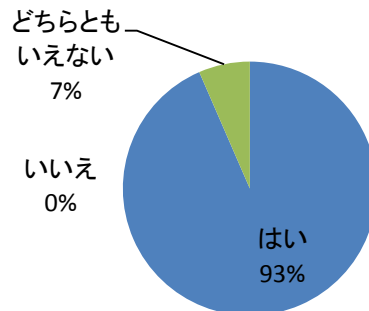
上司・部下に勧められて	7人
NPO 法人健康経営研究会から紹介されて	9人
一般財団法人日本予防医学協会から紹介されて	7人
その他の企業からの紹介	23人
合計	46人



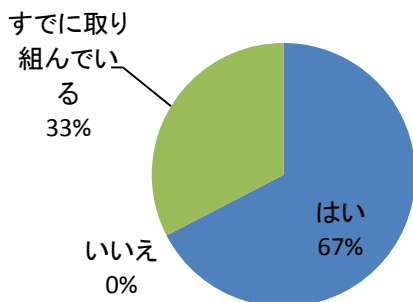
④ 今回の健康経営フォーラムは参考になりましたか？



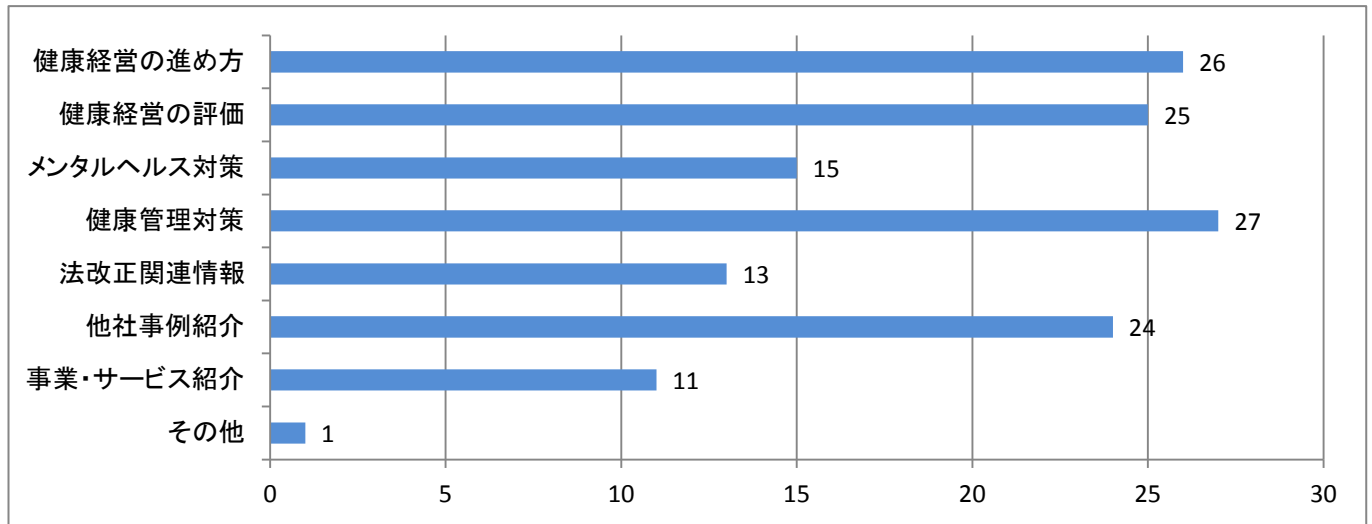
⑤ 健康経営研究会の活動に興味を持たれましたか？



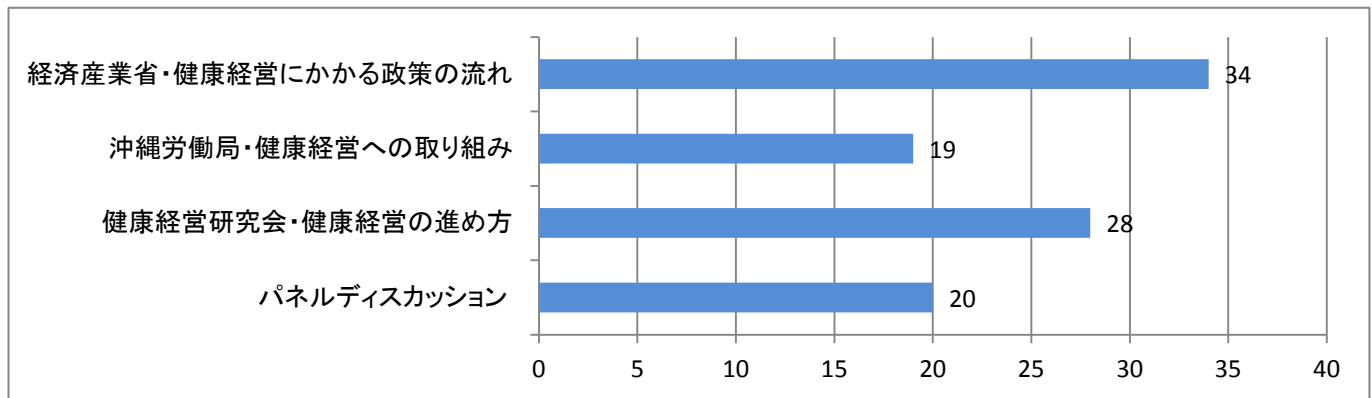
⑥ 健康経営の考え方を自社に積極的に取り入れたいと思いますか？



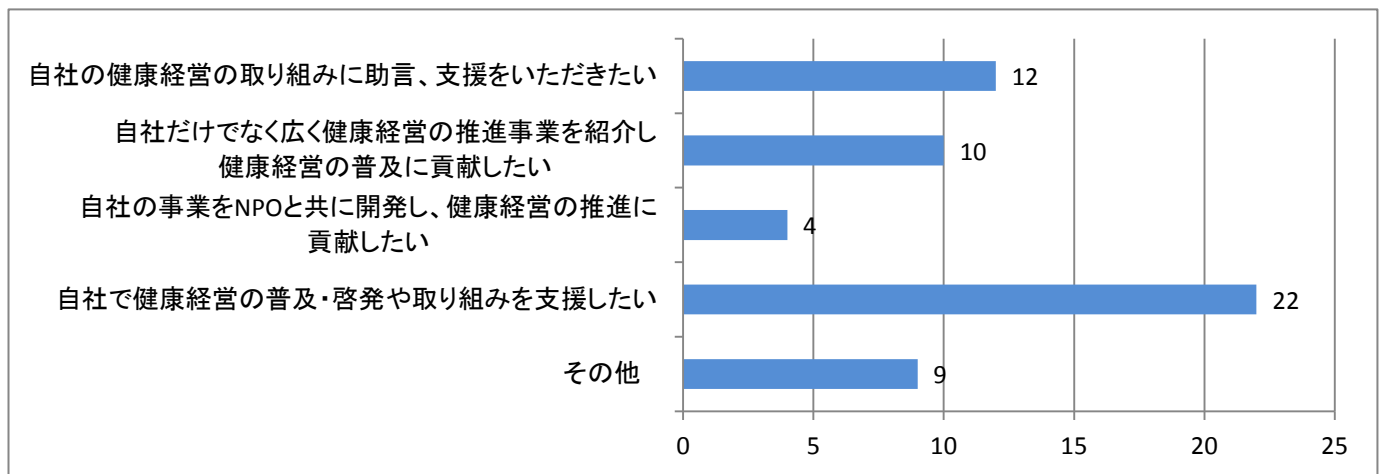
⑦ 健康経営フォーラムで取り上げてもらいたい内容について、該当するものをすべてご選択ください



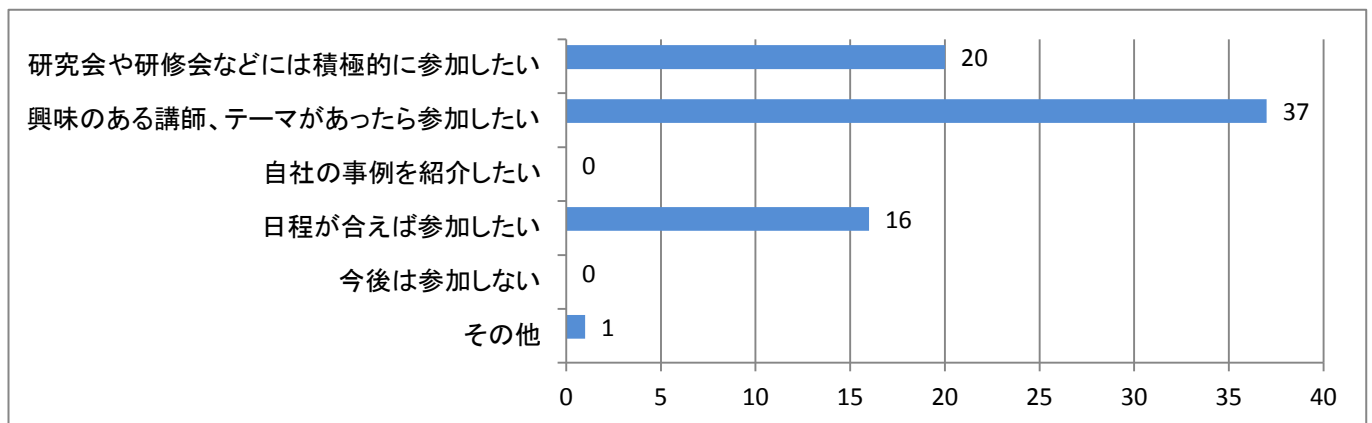
⑨ 今回の議題で興味を持ったものは何ですか？ 該当するものをすべてご選択ください。



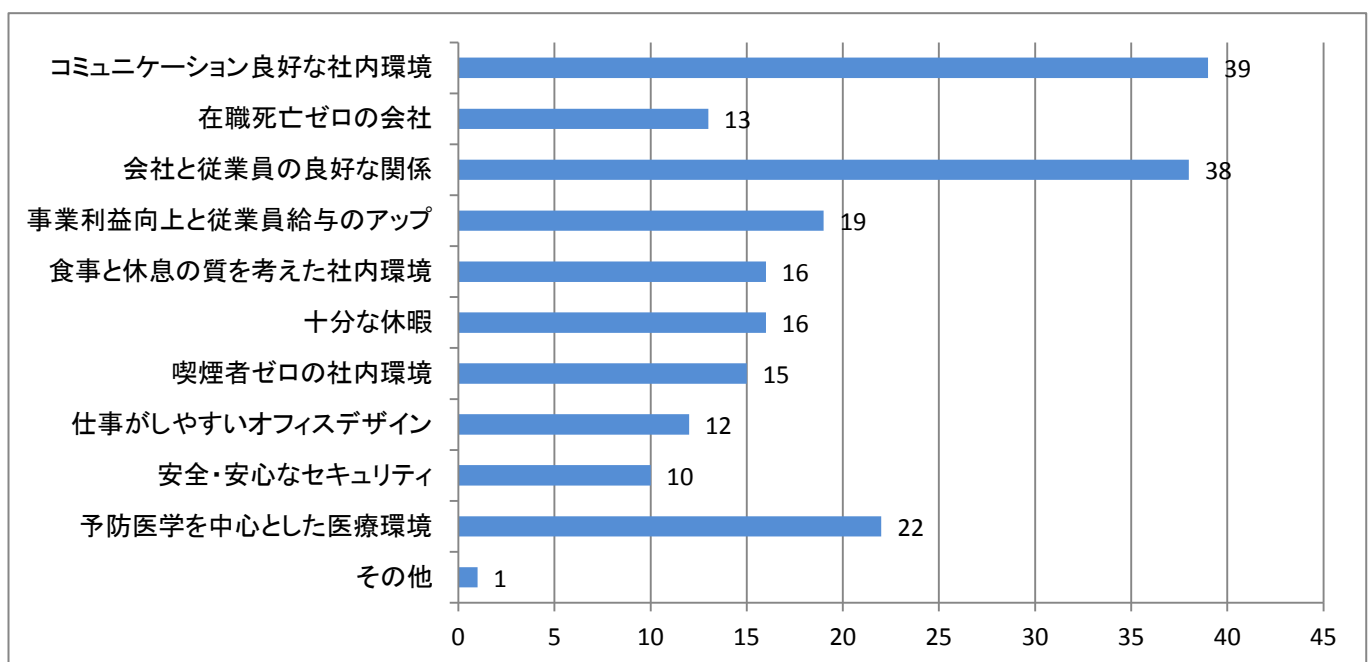
⑩ 健康経営の普及・啓発・支援に関して、該当するものをすべてご選択ください。



⑪ フォーラムや勉強会、研修会への参加に関して該当するものをすべてご選択ください。



⑫ 健康経営の考え方について該当するものをすべてご選択ください。



※設問⑧⑬⑭の自由記述について記載省略