



沖縄労働局発表  
平成30年1月30日(火)

担	沖縄労働局	職業安定部
部	部長	村上優作
当	職業安定課長	比嘉均
電	電話	098-868-1655

## 「労働市場の動き」平成29年12月

12月の有効求人倍率は1.15倍で、前月より0.01ポイント上昇  
～有効求人倍率は15か月連続の1倍台、過去2番目の高さ～

1 有効求人倍率(季調値)は1.15倍で、前月より0.01ポイント上昇  
新規求人倍率(季調値)は1.53倍で、前月より0.27ポイント低下

- 月間有効求人数(季調値)は29,642人で、前月比1.8%増加。
- 月間有効求職者数(季調値)は25,758人で、前月比1.1%増加。

2 新規求人数(原数値)は7,728人で、前年同月比2.5%(196人)減と  
3か月ぶりの減少

- 求人数が増加した産業  
医療・福祉(4.4%増)
- 求人数が減少した産業  
卸売業・小売業(23.2%減)、運輸業・郵便業(17.4%減)、宿泊業・飲食サービス業(12.7%減)、  
サービス業(12.5%減)

3 新規求職申込件数(原数値)は3,990件で、前年同月比7.7%(332件)減と  
2か月連続の減少

4 就職件数は1,588件で、前年同月と同数となった。

### 参考

沖縄県の完全失業率(原数値)は3.0%で、前年同月より0.2ポイント低下

# 1 有効求人倍率・新規求人倍率の動き

(1) 有効求人倍率(季調値)は1.15倍となり、前月比0.01ポイント上昇となった。

- ① 月間有効求人数(季調値)は29,642人で、前月比1.8%(513人)増となった。
- ② 月間有効求職者数(季調値)は25,758人で、前月比1.1%(286人)増となった。
- ③ 正社員の有効求人倍率(原数値)は0.55倍と前年同月差0.10ポイント上昇した。

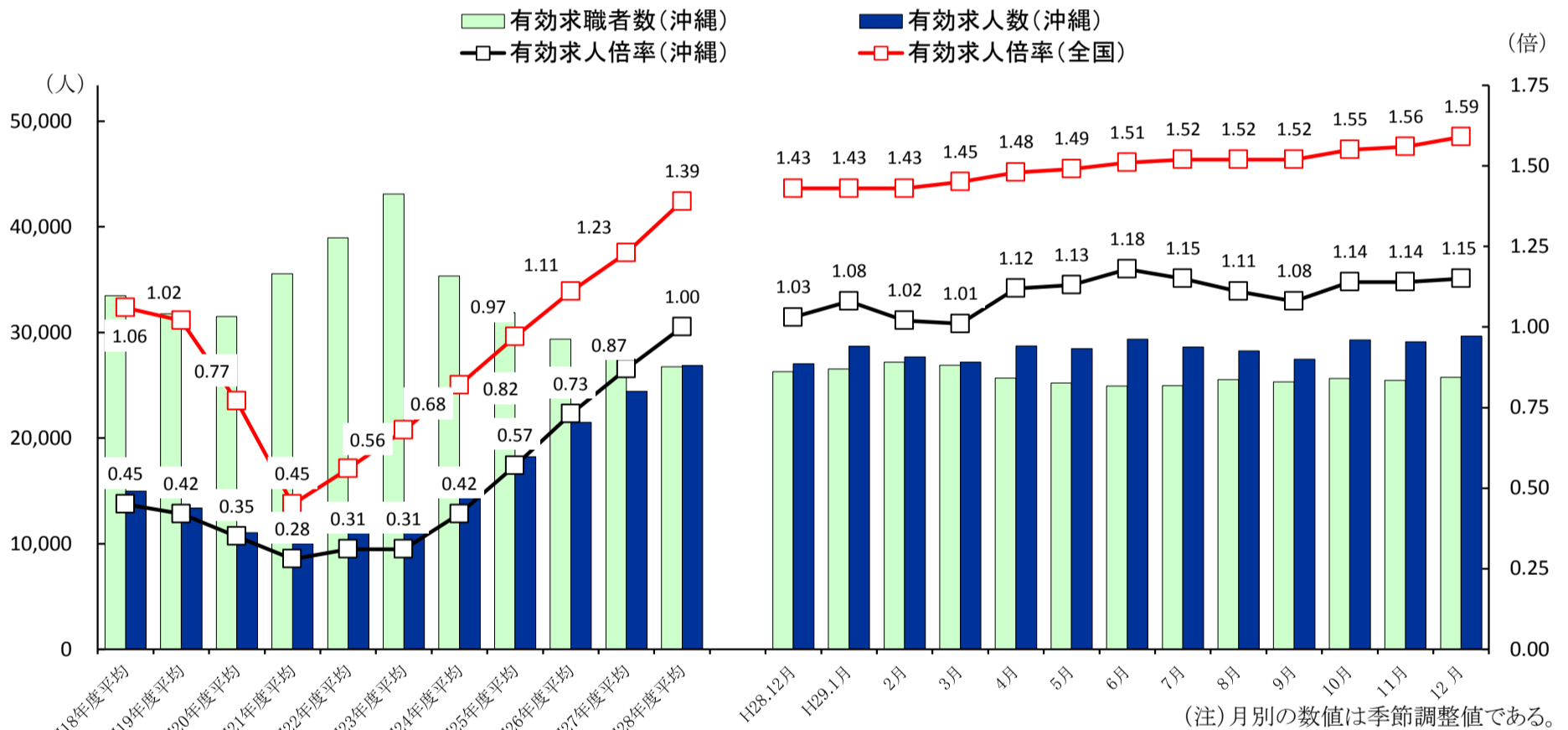
(2) 新規求人倍率(季調値)は1.53倍となり、前月より0.27ポイント低下した。

- ① 新規求人数(季調値)は8,718人で、前月比14.1%(1,426人)減となった。
- ② 新規求職申込件数(季調値)は5,694件で、前月比1.2%(65件)増となった。

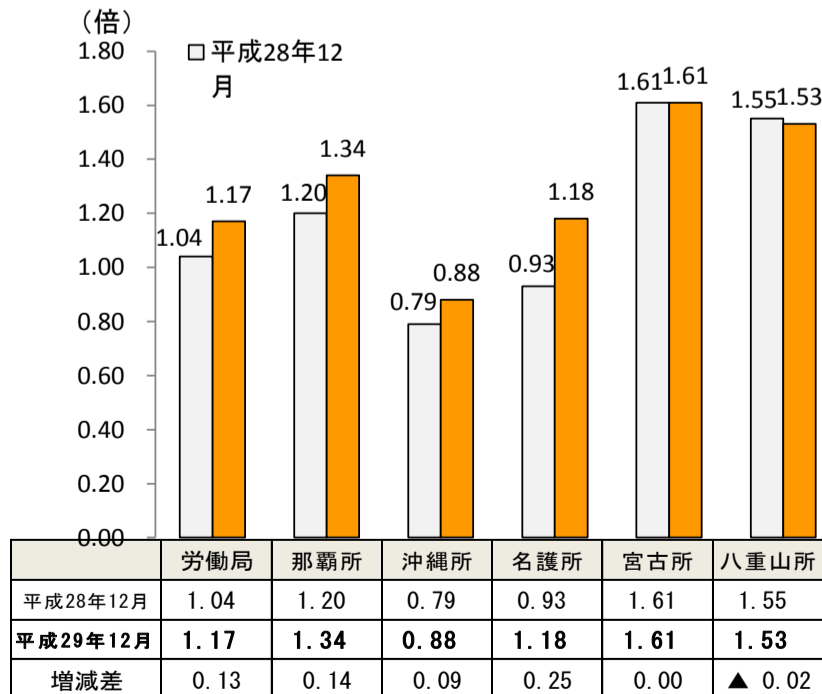
新規・有効求人倍率 (新規学卒を除き、パートタイムを含む)

	有効求人倍率(季節調整値)		新規求人倍率(季節調整値)		正社員有効求人倍率(原数値)	
	沖縄県	全国	沖縄県	全国	沖縄県	全国
28年12月	1.03	1.43	1.56	2.19	0.45	0.99
29年11月	1.14	1.56	1.80	2.37	0.54	1.09
29年12月	1.15	1.59	1.53	2.42	0.55	1.15

求人、求職及び有効求人倍率の推移

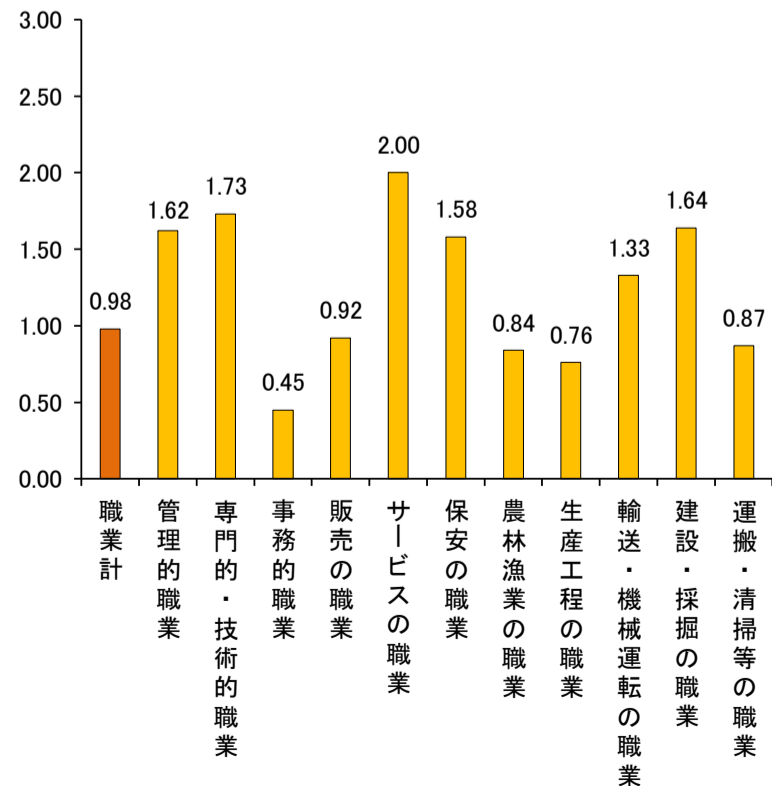


安定所別有効求人倍率



(注) 数値は原数値である。

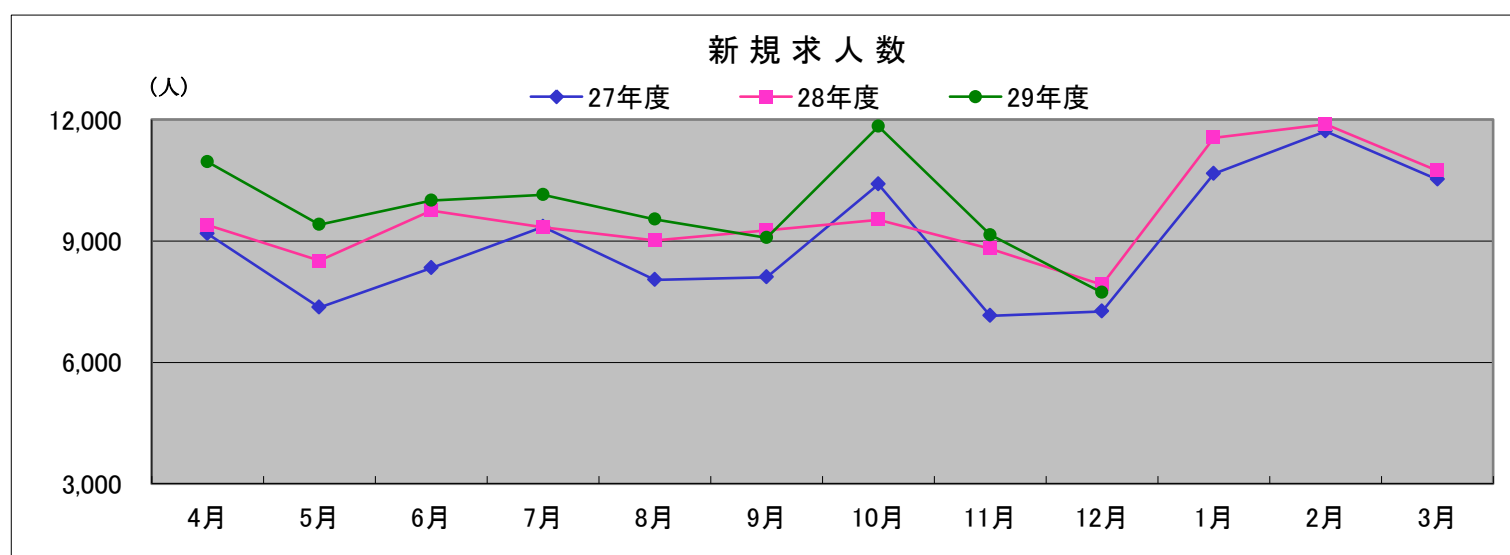
職業別有効求人倍率(常用)



(注) 数値は原数値である。

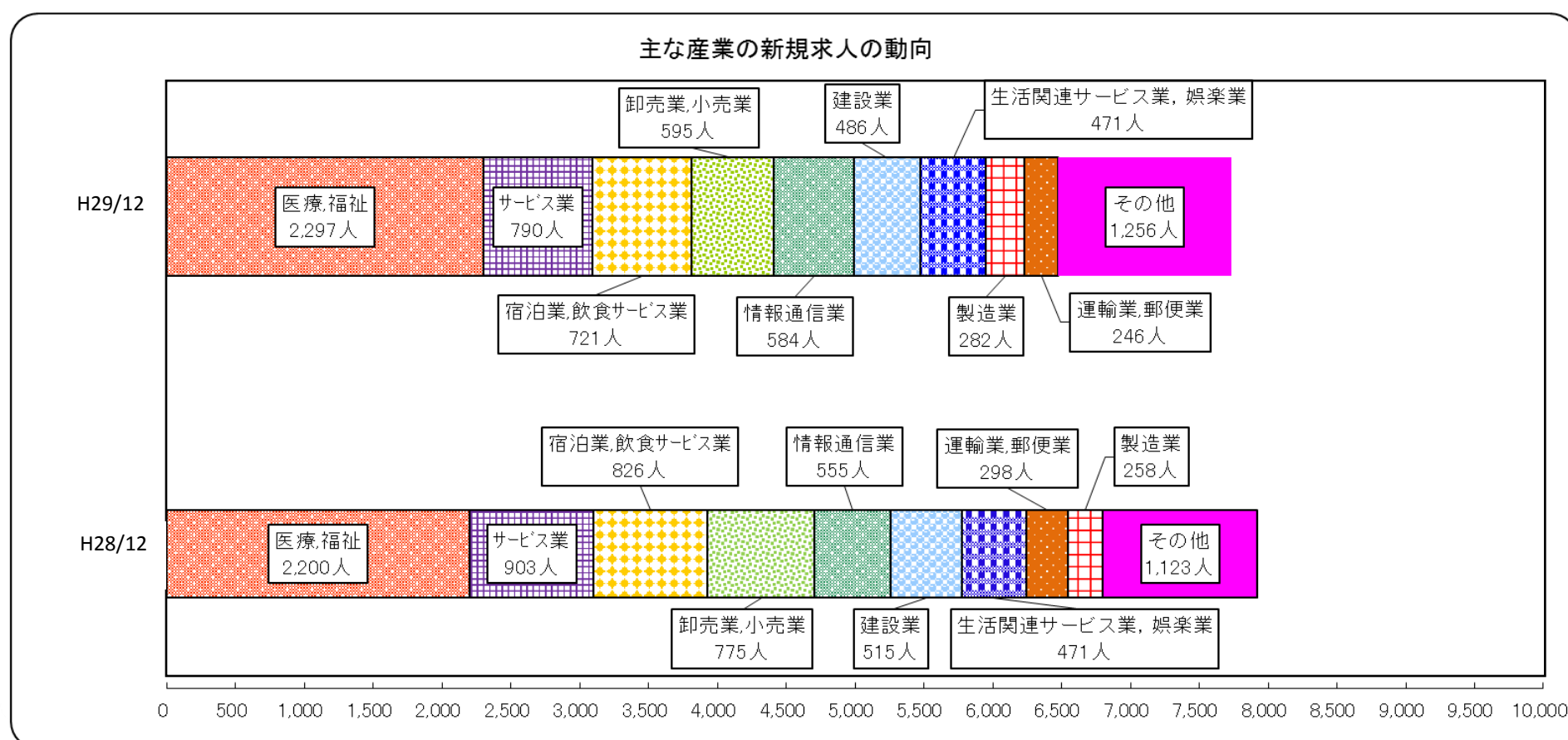
## 2. 求人の動き

- (1) 県内新規求人数(原数値)は7,728人で、前年同月比2.5%(196人)減と3か月ぶりの減少となった。  
 そのうち常用は6,372人で0.03%(2人)増となった。  
 これを主要産業別に前年同月比で見ると、医療・福祉が2,297人で前年同月比4.4%(97人)増となったが、卸売業・小売業が595人で前年同月比23.2%(180人)減、運輸業・郵便業が246人で前年同月比17.4%(52人)減、宿泊業・飲食サービス業が721人で前年同月比12.7%(105人)減、サービス業が790人で前年同月比12.5%(113人)減となった。  
 正社員新規求人数は2,548人と前年同月比1.8%(46人)増、新規求人数に占める正社員求人の割合は33.0%で前年同月差1.4ポイント上昇した。
- (2) 月間有効求人数(原数値)は27,205人で、前年同月比9.6%(2,372人)増と95か月連続の増加となった。  
 そのうち常用は22,683人で、前年同月比11.8%(2,397人)増となった。
- (3) パートタイム求人について、新規求人数(原数値)は2,453人で、前年同月比4.9%(127人)減となり、月間有効求人数は9,836人で、前年同月比9.3%(840人)増となった。



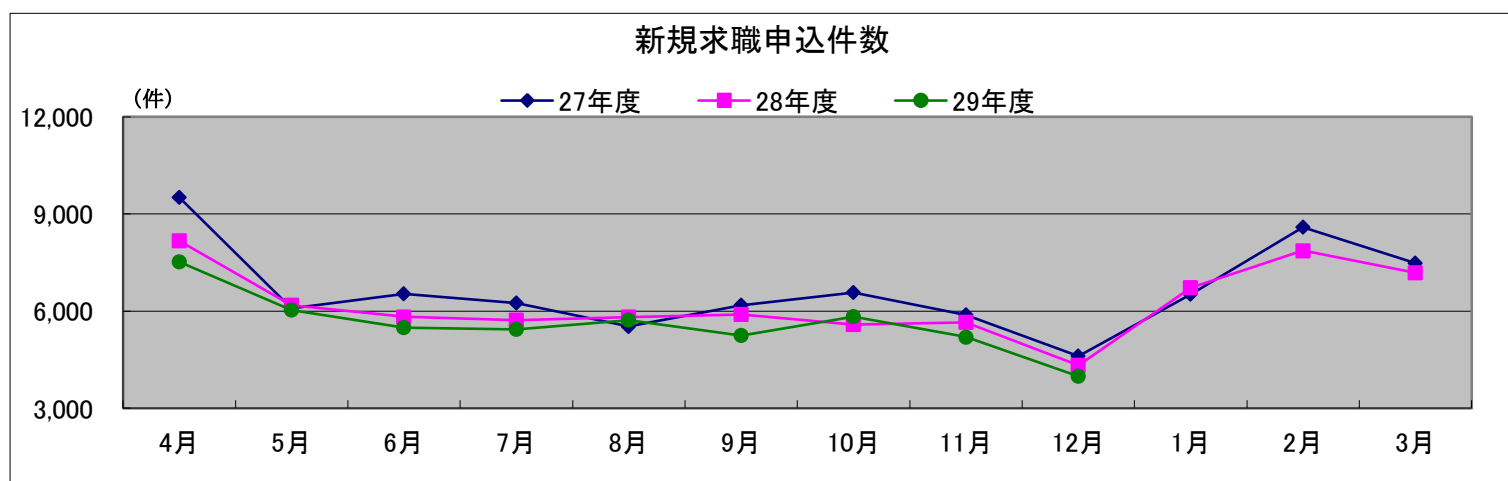
	4月	5月	6月	7月	8月	9月	10月	11月	12月	1月	2月	3月
27年度	9,180人	7,355人	8,335人	9,353人	8,041人	8,101人	10,399人	7,149人	7,256人	10,666人	11,715人	10,518人
28年度	9,393人	8,510人	9,747人	9,341人	9,016人	9,264人	9,524人	8,806人	7,924人	11,554人	11,885人	10,741人
29年度	10,957人	9,408人	10,002人	10,141人	9,537人	9,080人	11,828人	9,150人	7,728人			

新規学卒を除き、パートを含む。(原数値)



### 3. 求職の動き

- (1) 新規求職申込件数(原数値)は3,990件で、前年同月比7.7%(332件)減と2か月連続の減少となった。  
そのうち常用は3,972件で、前年同月比7.7%(333件)減と2か月連続の減少となった。  
また、臨時・季節は18件で、前年同月比5.9%(1件)増となった。
- (2) 月間有効求職者数(原数値)は23,244人で、前年同月比2.2%(535人)減と73か月連続の減少となった。  
そのうち常用は23,158人で、前年同月比2.3%(540人)減と21か月連続の減少となった。  
また、臨時・季節を希望する求職者は86人で、前年同月比6.2%(5人)増となった。
- (3) 雇用保険受給者実人員は4,946人で、前年同月比6.1%(319人)減となった。



	4月	5月	6月	7月	8月	9月	10月	11月	12月	1月	2月	3月
27年度	9,519件	6,089件	6,529件	6,248件	5,523件	6,184件	6,570件	5,882件	4,608件	6,518件	8,597件	7,475件
28年度	8,178件	6,179件	5,822件	5,723件	5,816件	5,891件	5,581件	5,654件	4,322件	6,727件	7,867件	7,180件
29年度	7,527件	6,030件	5,485件	5,438件	5,721件	5,242件	5,832件	5,198件	3,990件			

新規学卒を除き、パートを含む。(原数値)

#### 新規求職者申込件数(常用)の状況について

(単位: 件, %)

	新規求職申込件数 (常用) 合計	前年同月比	就業・不就業の状態別									
			在職者		離職者		うち自己都合		無業者			
			前年同月比	前年同月比	前年同月比	前年同月比	前年同月比					
H28年12月	4,305	▲ 6.3	1,213	0.1	2,676	▲ 8.5	789	▲ 13.5	1,772	▲ 5.5	416	▲ 9.6
H29年11月	5,181	▲ 8.1	1,268	▲ 0.5	3,293	▲ 9.6	868	▲ 10.2	2,294	▲ 9.2	620	▲ 13.8
H29年12月	3,972	▲ 7.7	1,010	▲ 16.7	2,537	▲ 5.2	662	▲ 16.1	1,772	0.0	425	2.2

新規学卒を除き、パートを含む。(原数値)

### 4. 就職の動き

- (1) 就職件数は1,588件で、前年同月と同数となった。
- (2) 県内就職は1,459件(構成比91.9%)で、前年同月比1.9%(27件)増と3か月連続の増加となった。
- (3) 県外就職は129件(構成比8.1%)で、前年同月比17.3%(27件)減と3か月連続の減少となった。
- (4) 新規求職申込件数における就職率は39.8%となり、前年同月を3.1ポイント上回った。  
月間有効求職者数における就職率は6.8%となり、前年同月を0.1ポイント上回った。

#### ※ ハローワークにおけるマッチング結果(平成29年12月分)

	沖縄局		那覇所	沖縄所	名護所	宮古所	八重山所
	目標	実績					
就職件数(常用)	1,273	1,364	552	505	155	81	71
充足件数(常用)	1,189	1,294	580	441	128	79	66
雇用保険受給者の早期再就職件数(11月分)	584	678	354	219	55	24	25

※1 雇用保険受給者の早期再就職件数については、集計が対象月の2か月後となるため11月分の実績発表は1月となる。

※2 就職件数…ハローワークの紹介による就職件数  
充足件数…ハローワークで受理した求人の充足件数  
雇用保険受給者の早期再就職件数  
…雇用保険受給者のうち、給付残日数を3分の2以上残して再就職した者の数

※早期再就職件数の沖縄局分は船員保険を含む為、各所の合計と一致しない場合がある。