



沖縄労働局発表
平成29年8月29日(火)

| | | |
|---|--------|--------------|
| 担 | 沖縄労働局 | 職業安定部 |
| 部 | 部長 | 村上優作 |
| 当 | 職業安定課長 | 比嘉均 |
| 電 | 電話 | 098-868-1655 |

「労働市場の動き」平成29年7月

7月の有効求人倍率は1.15倍で、前月より0.03ポイント低下

1 有効求人倍率（季調値）は1.15倍で、前月より0.03ポイント低下
新規求人倍率（季調値）は1.75倍で、前月より0.04ポイント上昇

- 月間有効求人数（季調値）は28,626人で、前月比2.5%減少。
- 月間有効求職者数（季調値）は24,968人で、前月比0.2%増加。

2 新規求人数（原数値）は10,141人で、前年同月比8.6%（800人）増と
9か月連続の増加

- 求人数が大きく増加した産業
建設業（27.8%増）、宿泊業・飲食サービス業（22.3%増）、生活関連サービス業・娯楽業（19.2%増）、運輸業・郵便業（15.4%増）、サービス業（13.6%増）、医療・福祉（11.7%増）、卸売業・小売業（8.1%増）。

3 新規求職申込件数（原数値）は5,438件で、前年同月比5.0%（285件）減と
6か月連続の減少

4 就職件数は1,741件で、前年同月比7.0%（132件）減となった。

参考

沖縄県の完全失業率（原数値）は3.9%で、前年同月より0.8ポイント低下（改善）。

1 有効求人倍率・新規求人倍率の動き

(1) 有効求人倍率(季調値)は1.15倍となり、前月より0.03ポイント下回った。

- ① 月間有効求人数(季調値)は28,626人で、前月比2.5%(738人)減となった。
- ② 月間有効求職者数(季調値)は24,968人で、前月比0.2%(45人)増となった。
- ③ 正社員の有効求人倍率(原数値)は0.48倍と前年同月差0.08ポイント上昇した。

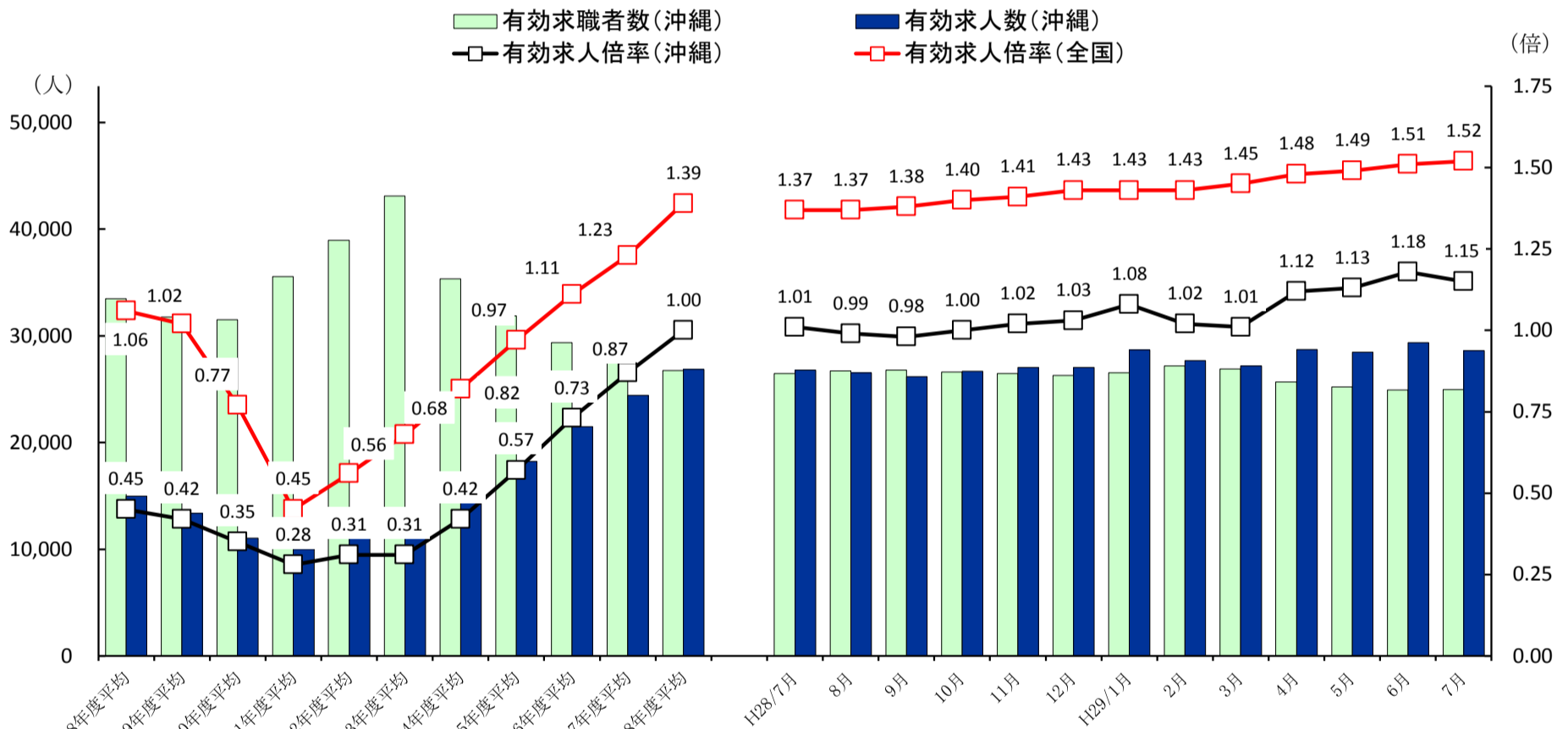
(2) 新規求人倍率(季調値)は1.75倍となり、前月より0.04ポイント上昇した。

- ① 新規求人数(季調値)は10,456人で、前月比5.4%(537人)増となった。
- ② 新規求職申込件数(季調値)は5,969人で、前月比3.0%(173人)増となった。

新規・有効求人倍率 (新規学卒を除き、パートタイムを含む)

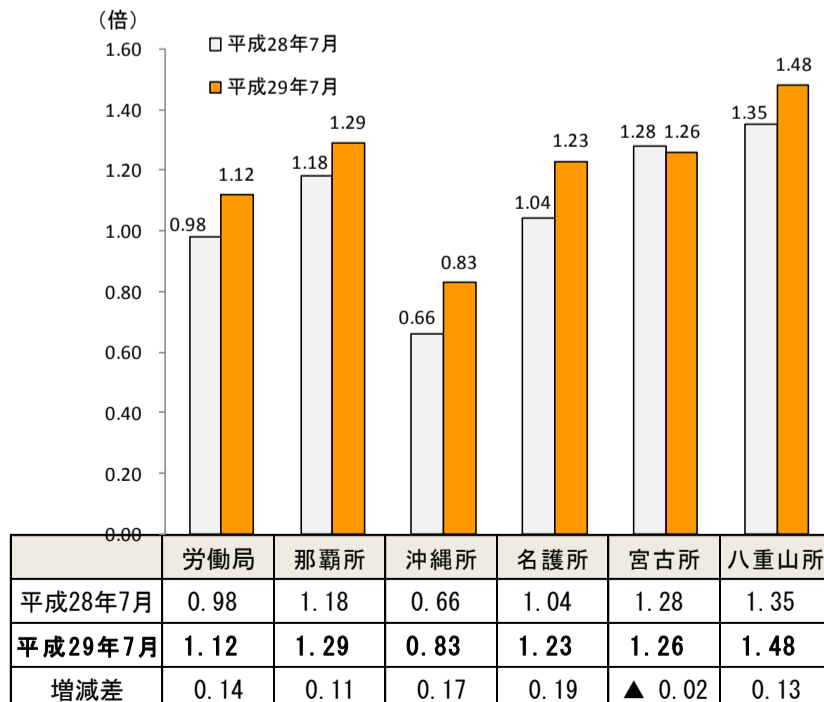
| | 新規求人倍率(季節調整値) | | 有効求人倍率(季節調整値) | |
|--------------|---------------|-------------|---------------|-------------|
| | 沖縄県 | 全国 | 沖縄県 | 全国 |
| 28年7月 | 1.49 | 2.01 | 1.04 | 1.37 |
| 29年6月 | 1.71 | 2.25 | 1.18 | 1.51 |
| 29年7月 | 1.75 | 2.27 | 1.15 | 1.52 |

求人、求職及び有効求人倍率の推移



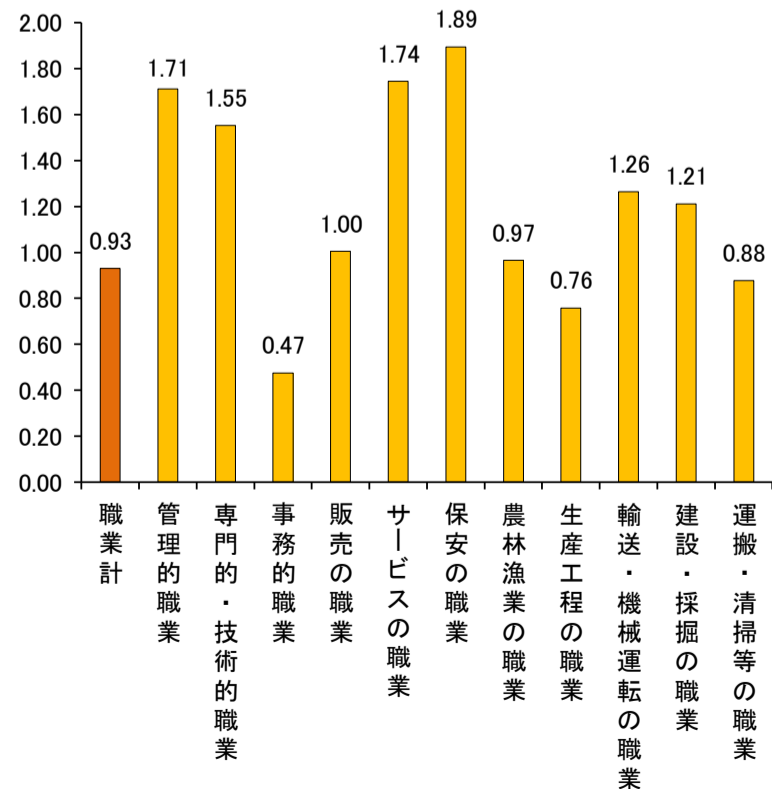
(注) 月別の数値は季節調整値である。

安定所別有効求人倍率



(注) 数値は原数値である。

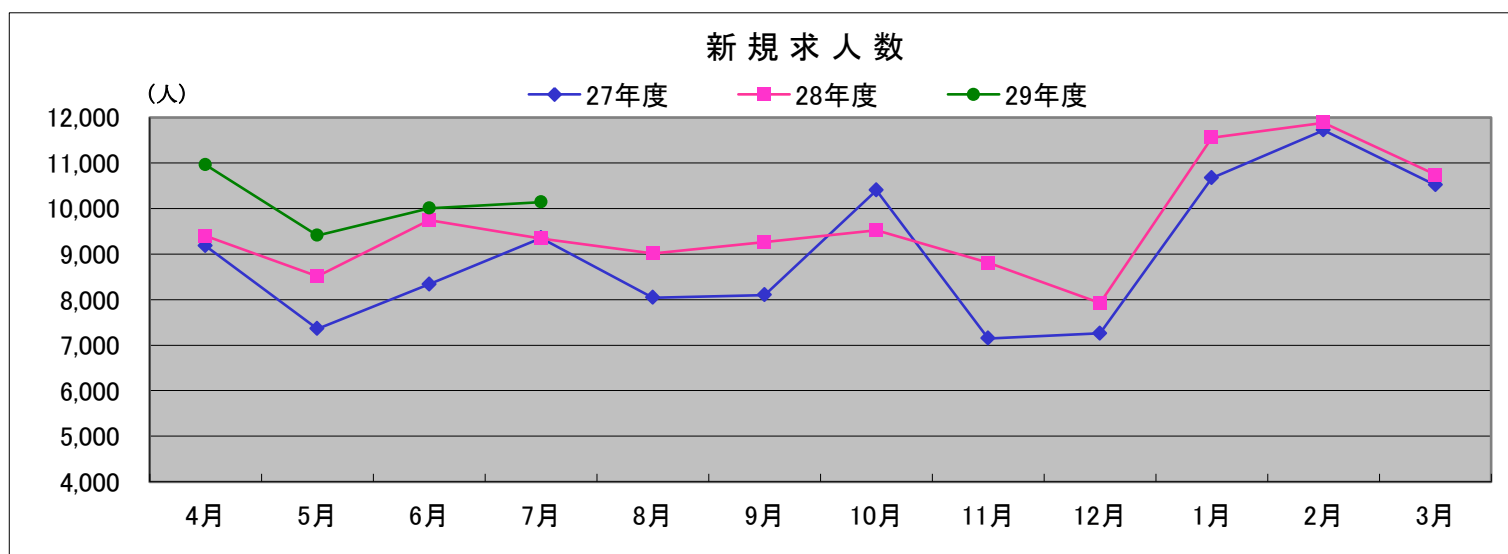
職業別有効求人倍率



(注) 数値は原数値である。

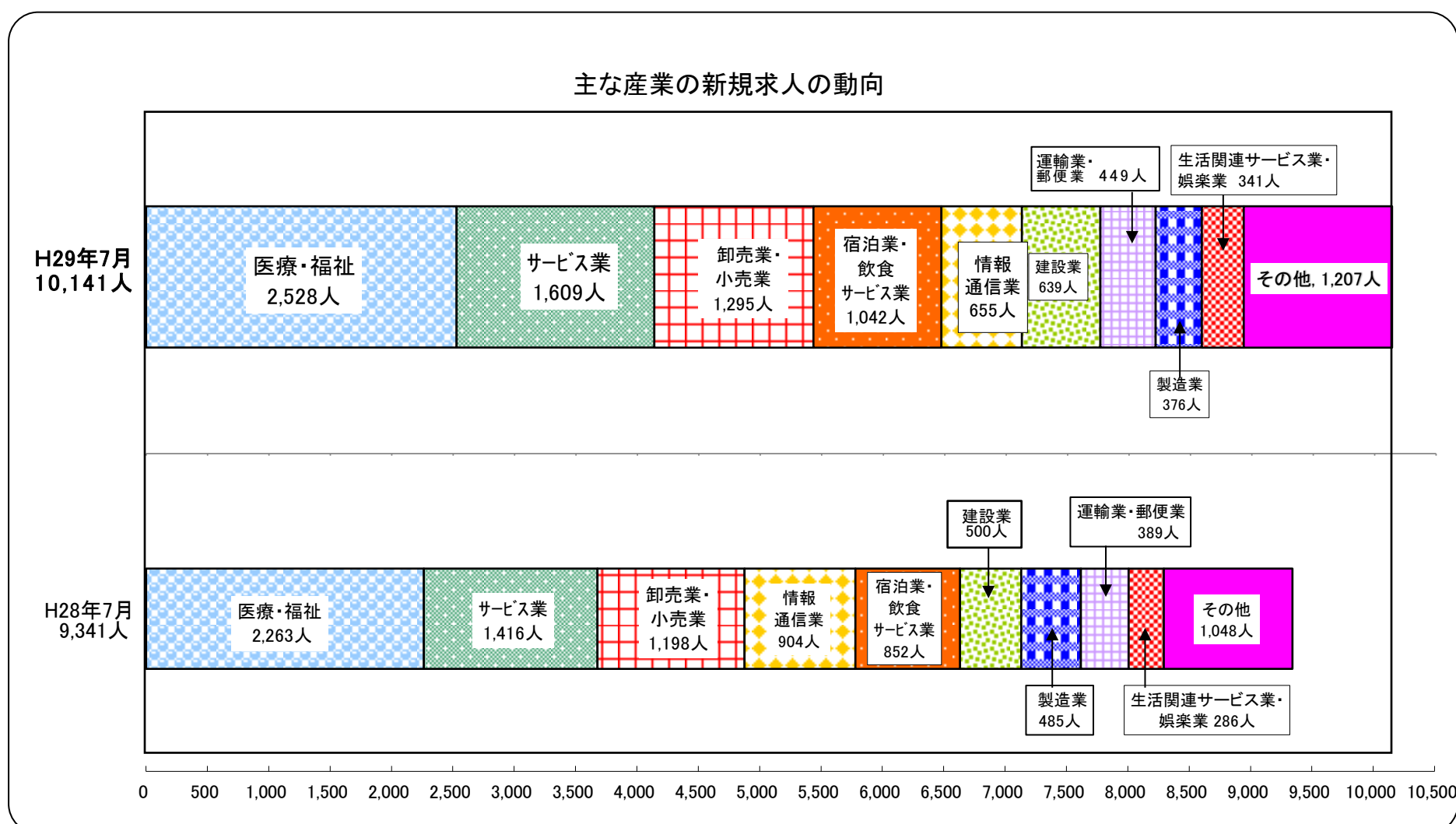
2. 求人の動き

- (1) 県内新規求人数(原数値)は10,141人で、前年同月比8.6%(800人)増と前年同月比で9か月連続の増加となった。そのうち常用は8,170人で7.2%(549人)増となった。
これを主要産業別に前年同月比で見ると、建設業639人で前年同月比27.8%(139人)増、宿泊業・飲食サービス業1,042人で前年同月比22.3%(190人)増、生活関連サービス業・娯楽業341人で前年同月比19.2%(55人)増、運輸業、郵便業449人で前年同月比15.4%(60人)増、サービス業1,609人で前年同月比13.6%(193人)増、医療・福祉2,528人で前年同月比11.7%(265人)増、卸売業・小売業1,295人で、前年同月比8.1%(97人)増となった。
正社員新規求人数は2,844人と前年同月比15.9%(390人)増、新規求人数に占める正社員求人の割合は28.0%となった。
- (2) 月間有効求人数(原数値)は27,753人で、前年同月比7.6%(1,967人)増と90か月連続の増加となった。そのうち常用は23,034人で、前年同月比7.2%(1,541人)増となった。
- (3) パートタイム求人について、新規求人数(原数値)は3,876人で、前年同月比8.4%(302人)増となり、月間有効求人数は10,063人で、前年同月比4.0%(390人)増となった。



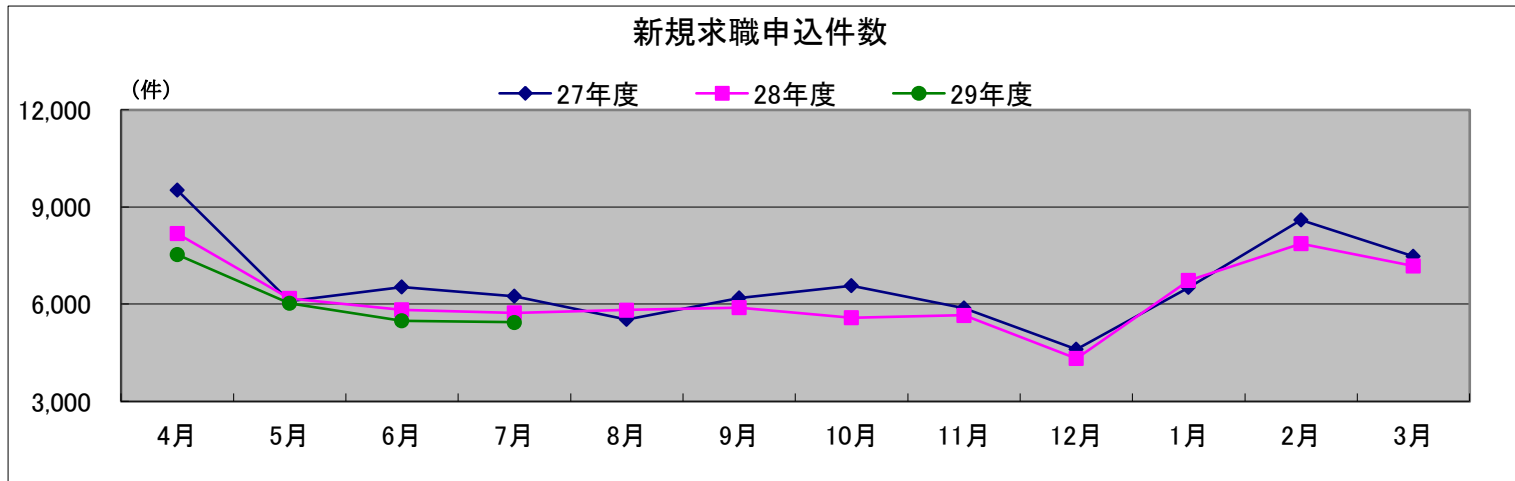
| | 4月 | 5月 | 6月 | 7月 | 8月 | 9月 | 10月 | 11月 | 12月 | 1月 | 2月 | 3月 |
|------|---------|--------|---------|---------|--------|--------|---------|--------|--------|---------|---------|---------|
| 27年度 | 9,180人 | 7,355人 | 8,335人 | 9,353人 | 8,041人 | 8,101人 | 10,399人 | 7,149人 | 7,256人 | 10,666人 | 11,715人 | 10,518人 |
| 28年度 | 9,393人 | 8,510人 | 9,747人 | 9,341人 | 9,016人 | 9,264人 | 9,524人 | 8,806人 | 7,924人 | 11,554人 | 11,885人 | 10,741人 |
| 29年度 | 10,957人 | 9,408人 | 10,002人 | 10,141人 | | | | | | | | |

新規学卒を除き、パートを含む。(原数値)



3. 求職の動き

- (1) 新規求職申込件数(原数値)は5,438件で、前年同月比5.0%(285件)減と6か月連続の減少となった。
そのうち常用は5,419件で、前年同月比4.9%(281件)減と6か月連続の減少となった。
また、臨時・季節は19件で、前年同月比17.4%(4件)減となった。
- (2) 月間有効求職者数(原数値)は24,841人で、前年同月比5.8%(1,537人)減と68か月連続の減少となった。
そのうち常用は24,766人で、前年同月比5.8%(1,523人)減と16か月連続の減少となった。
また、臨時・季節を希望する求職者は75人で、前年同月比15.7%(14人)減となった。
- (3) 雇用保険受給者実人員は5,216人で、前年同月比5.7%(315人)減となった。



| | 4月 | 5月 | 6月 | 7月 | 8月 | 9月 | 10月 | 11月 | 12月 | 1月 | 2月 | 3月 |
|------|--------|--------|--------|--------|--------|--------|--------|--------|--------|--------|--------|--------|
| 27年度 | 9,519件 | 6,089件 | 6,529件 | 6,248件 | 5,523件 | 6,184件 | 6,570件 | 5,882件 | 4,608件 | 6,518件 | 8,597件 | 7,475件 |
| 28年度 | 8,178件 | 6,179件 | 5,822件 | 5,723件 | 5,816件 | 5,891件 | 5,581件 | 5,654件 | 4,322件 | 6,727件 | 7,867件 | 7,180件 |
| 29年度 | 7,527件 | 6,030件 | 5,485件 | 5,438件 | | | | | | | | |

新規学卒を除き、パートを含む。(原数値)

新規求職者申込件数(常用)の状況について

(単位: 件, %)

| | 新規求職申込件数 (常用) 合計 | 前年同月比 | 就業・不就業の状態別 | | | | | | | | | |
|--------|------------------------|-------|------------|-------|-------|-------|---------|--------|--------|-------|-----|-------|
| | | | 在職者 | | 離職者 | | うち事業主都合 | | うち自己都合 | | 無業者 | |
| | | | 前年同月比 | 前年同月比 | 前年同月比 | 前年同月比 | 前年同月比 | 前年同月比 | | | | |
| H28年7月 | 5,700 | ▲ 8.4 | 1,184 | ▲ 8.1 | 3,959 | ▲ 8.3 | 1,243 | ▲ 6.5 | 2,552 | ▲ 8.3 | 557 | ▲ 9.7 |
| H29年6月 | 5,474 | ▲ 5.5 | 1,303 | ▲ 2.5 | 3,632 | ▲ 7.4 | 1,074 | ▲ 6.2 | 2,407 | ▲ 7.8 | 539 | 1.5 |
| H29年7月 | 5,419 | ▲ 4.9 | 1,216 | 2.7 | 3,684 | ▲ 6.9 | 1,054 | ▲ 15.2 | 2,479 | ▲ 2.9 | 519 | ▲ 6.8 |

新規学卒を除き、パートを含む。(原数値)

4. 就職の動き

- (1) 就職件数は1,741件で、前年同月比7.0%(132件)減となった。
- (2) 県内就職は1,622件(構成比93.2%)で、前年同月比7.4%(130件)減と4か月連続の減少となった。
- (3) 県外就職は119件(構成比6.8%)で、前年同月比1.7%(2件)減と3か月ぶりの減少となった。
- (4) 新規求職申込件数における就職率は32.0%となり、前年同月を0.7ポイント下回った。
月間有効求職者数における就職率は7.0%となり、前年同月を0.1ポイント下回った。

※ ハローワークにおけるマッチング結果(平成29年7月分)

| | 沖縄局 | | 那覇所 | 沖縄所 | 名護所 | 宮古所 | 八重山所 |
|----------------------|-------|-------|-----|-----|-----|-----|------|
| | 目標 | 実績 | 実績 | | | | |
| 就職件数(常用) | 1,550 | 1,570 | 649 | 605 | 153 | 102 | 61 |
| 充足件数(常用) | 1,475 | 1,505 | 664 | 561 | 127 | 98 | 55 |
| 雇用保険受給者の早期再就職件数(7月分) | 781 | 830 | 410 | 286 | 73 | 27 | 33 |

※1 雇用保険受給者の早期再就職件数については、集計が対象月の2か月後となるため6月分の実績発表は8月となる。

※2 就職件数……ハローワークの紹介による就職件数
充足件数……ハローワークで受理した求人の充足件数
雇用保険受給者の早期再就職件数
……雇用保険受給者のうち、給付残日数を3分の2以上残して再就職した者の数

※早期再就職件数の沖縄局分は船員保険を含む為、各所の合計と一致しない場合がある。