



沖縄労働局発表
平成29年 4月28日(金)

担当	沖縄労働局 職業安定部 部長 松嶋 歩 職業安定課長 比嘉 均 電話 098-868-1655
----	----------------------------------------------------------

「労働市場の動き」平成29年3月

3月の有効求人倍率は1.01倍で、前月より0.01ポイント低下

1 有効求人倍率（季調値）は1.01倍で、前月より0.01ポイント低下
新規求人倍率（季調値）は1.45倍で、前月より0.05ポイント上昇

- 月間有効求人数（季調値）は27,185人で、前月比1.8%減少。
- 月間有効求職者数（季調値）は26,906人で、前月比1.0%減少。

2 新規求人数（原数値）は10,741人で、前年同月比2.1%（223人）増と
5か月連続の増加

- 主要産業別状況
卸売業・小売業（30.6%増）、医療・福祉（4.1%増）、宿泊業・飲食サービス業（3.8%増）、
情報通信業（1.2%増）、製造業（1.1%増）。

3 新規求職申込件数（原数値）は7,180件で、前年同月比3.9%（295件）減と
2か月連続の減少

4 就職件数は3,181件で、前年同月比8.0%（235件）増となった。

参考

沖縄県の完全失業率（原数値）は4.1%で、前年同月より0.4ポイント低下（改善）。

1 有効求人倍率・新規求人倍率の動き

(1) 有効求人倍率(季調値)は1.01倍となり、前月より0.01ポイント低下となった。

- ① 月間有効求人数(季調値)は27,185人で、前月比1.8%(490人)減となった。
- ② 月間有効求職者数(季調値)は26,906人で、前月比1.0%(284人)減となった。
- ③ 正社員の有効求人倍率(原数値)は0.40倍と前年同月差0.06ポイント上昇した。

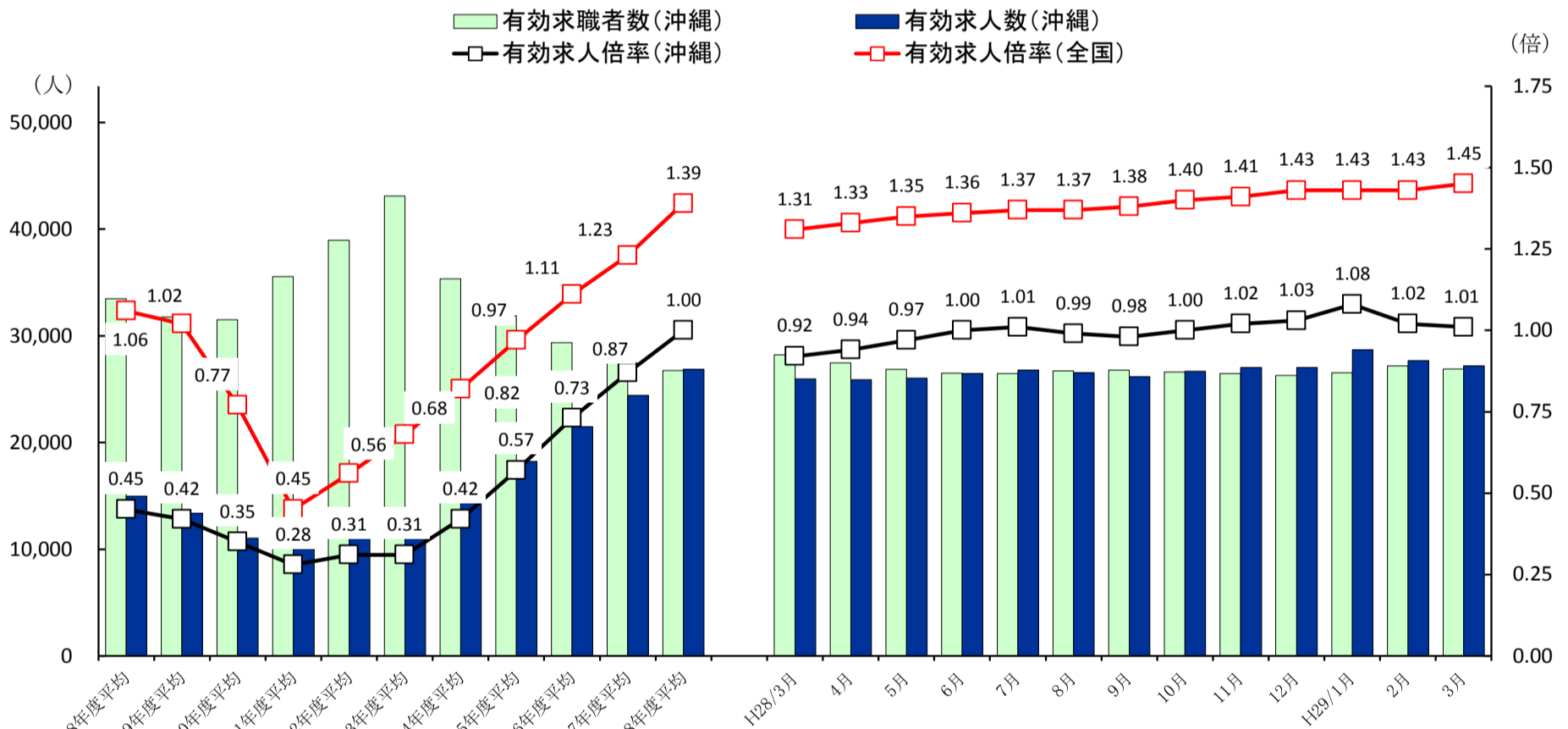
(2) 新規求人倍率(季調値)は1.45倍となり、前月を0.05ポイント上回った。

- ① 新規求人数(季調値)は8,886人で、前月比5.6%(532人)減となった。
- ② 新規求職申込件数(季調値)は6,119人で、前月比9.1%(609人)減となった。

新規・有効求人倍率 (新規学卒を除き、パートタイムを含む)

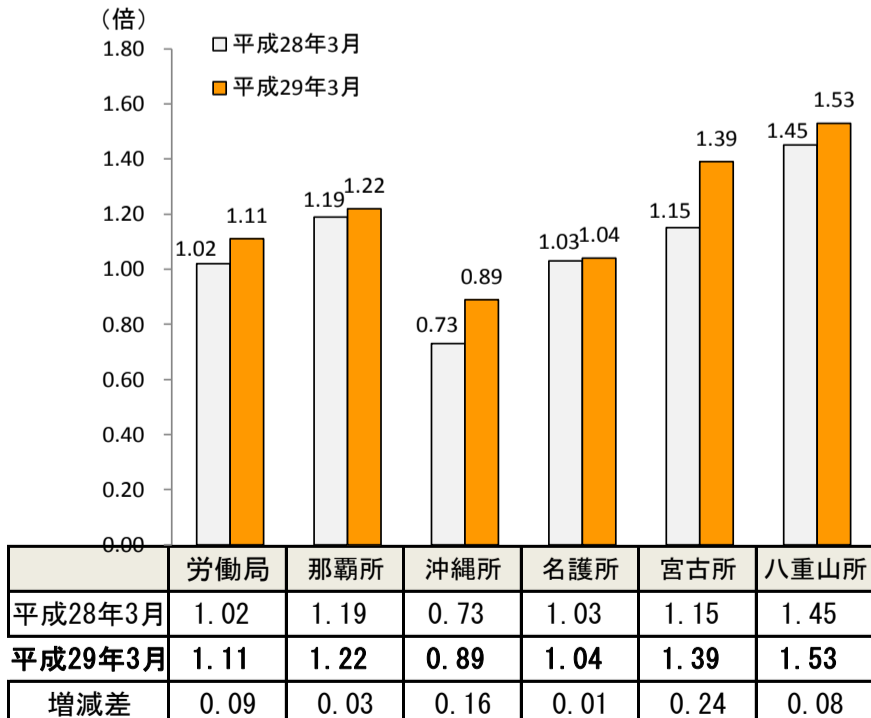
	新規求人倍率(季節調整値)		有効求人倍率(季節調整値)	
	沖縄県	全国	沖縄県	全国
28年3月	1.38	1.94	0.92	1.31
29年2月	1.40	2.12	1.02	1.43
29年3月	1.45	2.13	1.01	1.45

求人、求職及び有効求人倍率の推移



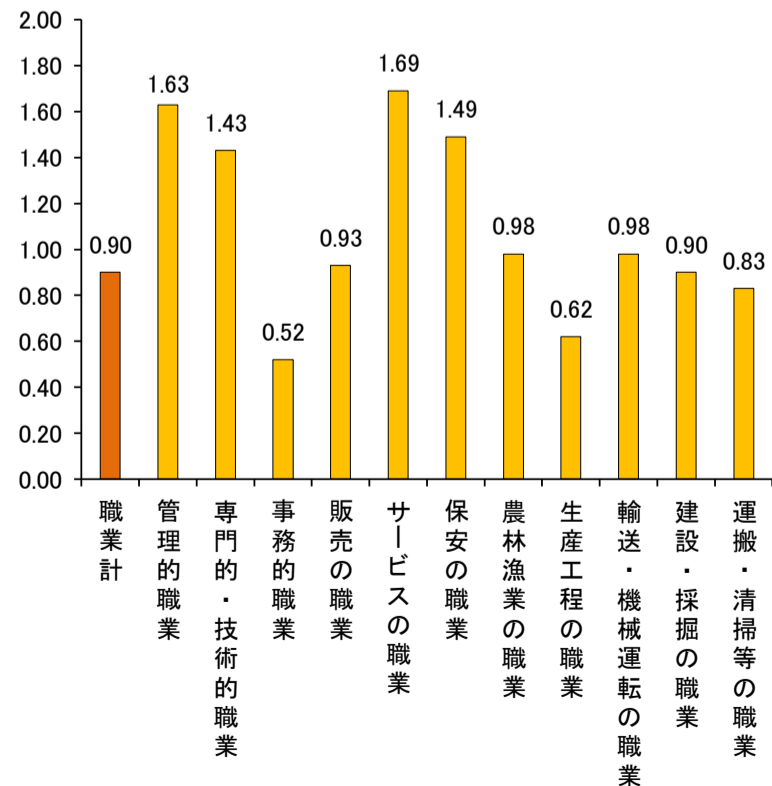
(注) 月別の数値は季節調整値である。

安定所別有効求人倍率



(注) 数値は原数値である。

職業別有効求人倍率



(注) 数値は原数値である。

2. 求人の動き

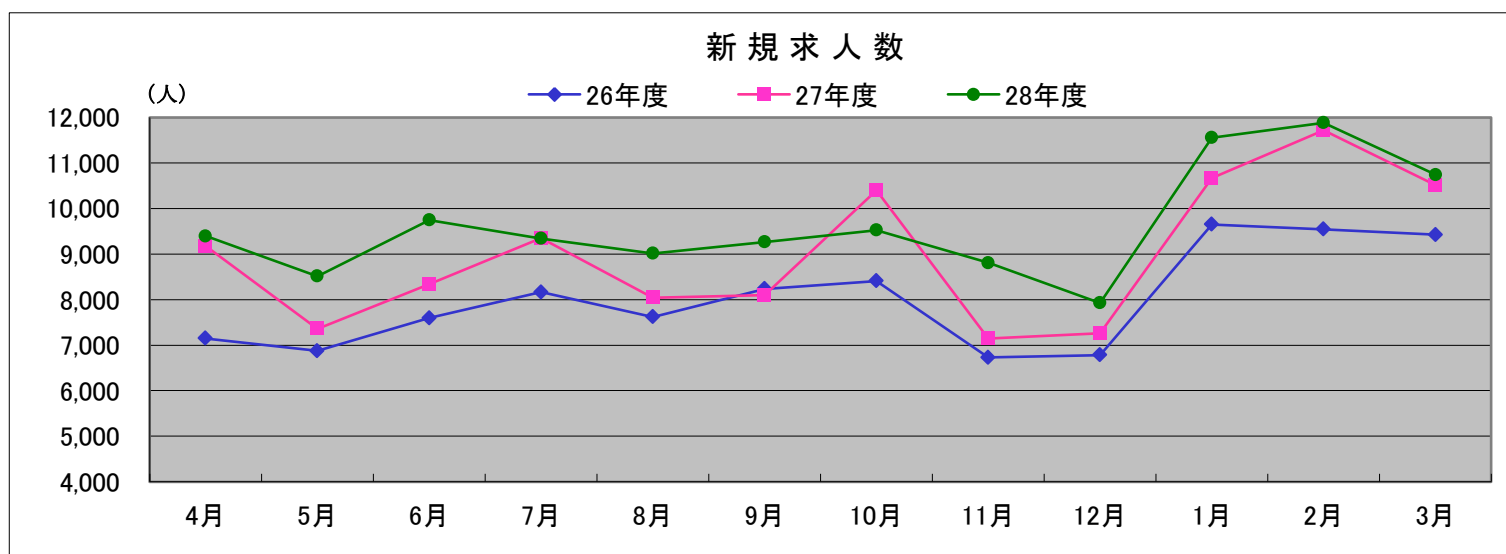
(1) 県内新規求人数(原数値)は10,741人で、前年同月比2.1%(223人)増と前年同月比で5か月連続の増加となった。
そのうち常用は9,179人で、5.8%(503人)増となった。

これを主要産業別に前年同月比で見ると、卸売業・小売業1,114人で前年同月比30.6%(261人)増、医療・福祉2,670人で前年同月比4.1%(105人)増、宿泊業・飲食サービス業1,182人で前年同月比3.8%(43人)増、情報通信878人で前年同月比1.2%(10人)増、製造業380人で前年同月比1.1%(4人)増となった。

正社員新規求人数は3,021人と前年同月比3.4%(427人)増、新規求人数に占める正社員求人の割合は28.1%となった。

(2) 月間有効求人数(原数値)は31,744人で、前年同月比4.3%(1,323人)増と86か月連続の増加となった。
そのうち常用は25,689人で、前年同月比4.3%(1,056人)増となった。

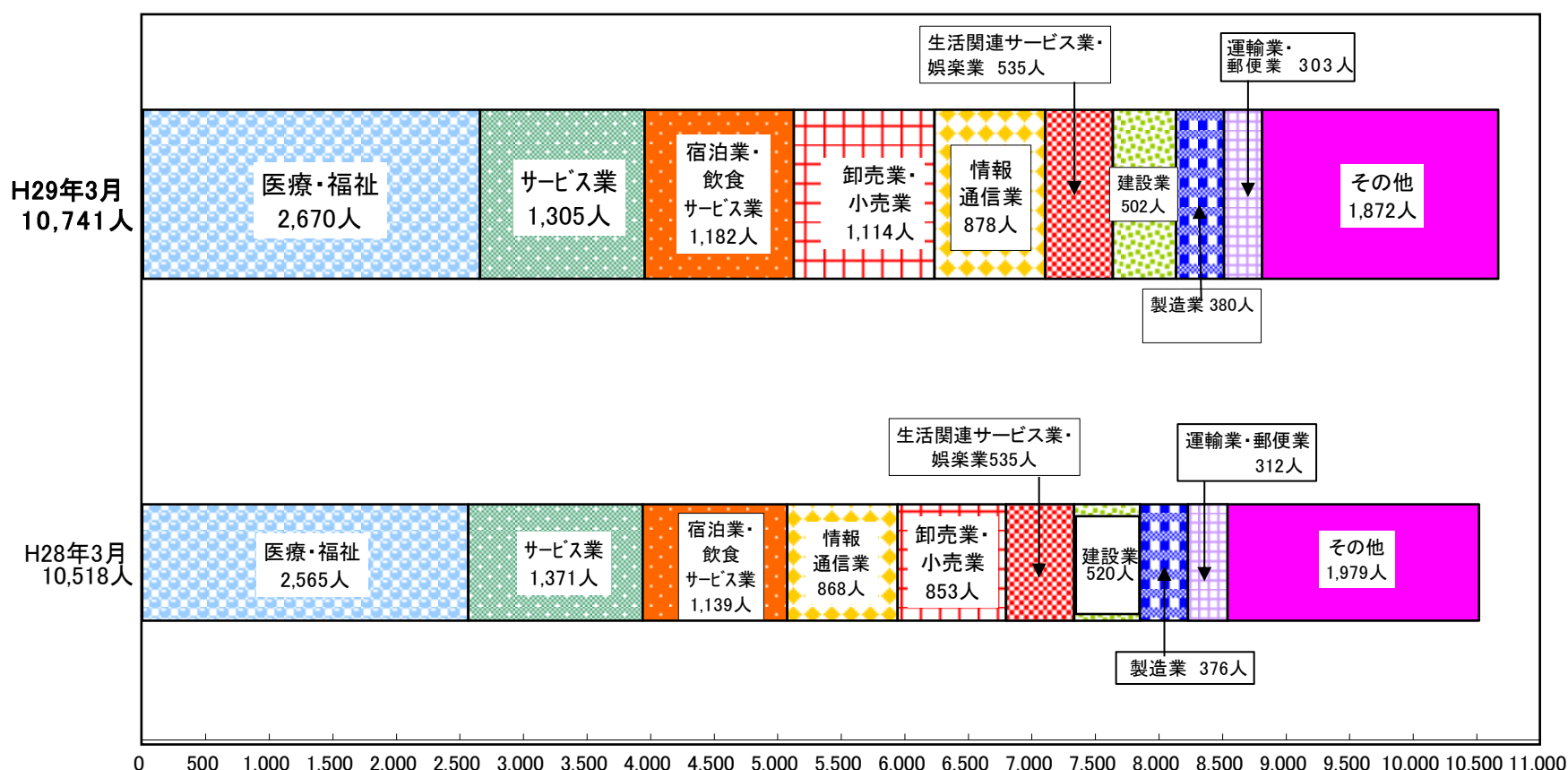
(3) パートタイム求人について、新規求人数(原数値)は3,999人で、前年同月比4.6%(193人)減となり、
月間有効求人数は12,370人で、前年同月比0.6%(79人)増となった。



	4月	5月	6月	7月	8月	9月	10月	11月	12月	1月	2月	3月
26年度	7,146人	6,872人	7,595人	8,162人	7,620人	8,232人	8,410人	6,728人	6,783人	9,648人	9,542人	9,423人
27年度	9,180人	7,355人	8,335人	9,353人	8,041人	8,101人	10,399人	7,149人	7,256人	10,666人	11,715人	10,518人
28年度	9,393人	8,510人	9,747人	9,341人	9,016人	9,264人	9,524人	8,806人	7,924人	11,554人	11,885人	10,741人

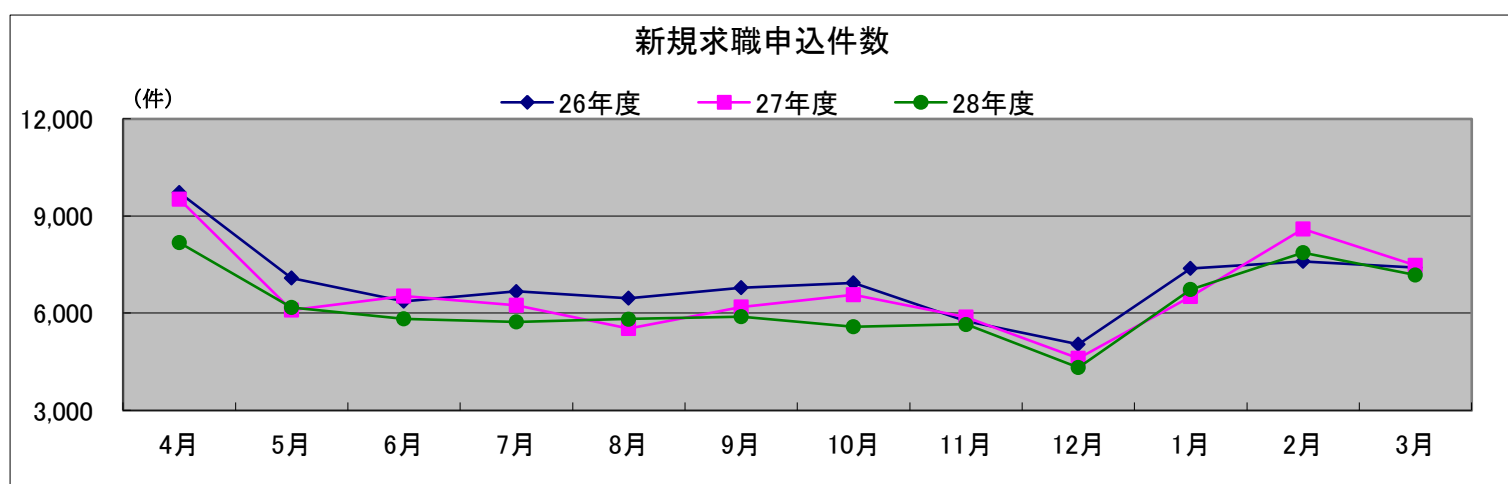
新規学卒を除き、パートを含む。(原数値)

主な産業の新規求人の動向



3. 求職の動き

- (1) 新規求職申込件数(原数値)は7,180件で、前年同月比3.9%(293件)減と2か月連続の減少となった。
 そのうち常用は7,158件で、前年同月比3.9%(293件)減と2か月連続の減少となった。
 また、臨時・季節は22件で、前年同月比8.3%(2件)減となった。
- (2) 月間有効求職者数(原数値)は28,606人で、前年同月比4.2%(1,267人)減と64か月連続の減少となった。
 そのうち常用は28,509人で、前年同月比4.3%(1,267人)減と12か月連続の減少となった。
 また、臨時・季節を希望する求職者は97人で、前年同月と同水準となった。
- (3) 雇用保険受給者実人員は4,904人で、前年同月比3.0%(151人)減と56か月連続の減少となった。



	4月	5月	6月	7月	8月	9月	10月	11月	12月	1月	2月	3月
26年度	9,720件	7,087件	6,369件	6,670件	6,462件	6,784件	6,929件	5,755件	5,043件	7,375件	7,596件	7,410件
27年度	9,519件	6,089件	6,529件	6,248件	5,523件	6,184件	6,570件	5,882件	4,608件	6,518件	8,597件	7,475件
28年度	8,178件	6,179件	5,822件	5,723件	5,816件	5,891件	5,581件	5,654件	4,322件	6,727件	7,867件	7,180件

新規学卒を除き、パートを含む。(原数値)

新規求職者申込件数(常用)の状況について

(単位: 件, %)

	新規求職申込件数 (常用) 合計	前年同月比	就業・不就業の状態別									
			在職者		離職者		うち事業主都合		うち自己都合		無業者	
			前年同月比	前年同月比	前年同月比	前年同月比	前年同月比	前年同月比				
H28年3月	7,451	0.8	2,369	8.0	4,332	▲ 0.8	1,331	0.9	2,806	▲ 0.8	750	▲ 9.3
H29年2月	7,844	▲ 8.5	3,326	▲ 6.1	3,859	▲ 10.5	1,112	▲ 13.3	2,564	▲ 9.3	659	▲ 8.5
H29年3月	7,158	▲ 3.9	2,424	2.3	4,004	▲ 7.6	1,073	▲ 19.4	2,743	▲ 2.2	730	▲ 2.7

新規学卒を除き、パートを含む。(原数値)

4. 就職の動き

- (1) 就職件数は3,181件で、前年同月比8.0%(235件)増となった。
- (2) 県内就職は2,938件(構成比92.4%)で、前年同月比8.2%(222件)増と2か月連続の増加となった。
- (3) 県外就職は243件(構成比7.6%)で、前年同月比5.7%(13件)増と2か月連続の増加となった。
- (4) 新規求職申込件数における就職率は44.3%となり、前年同月を4.9ポイント上回った。
 月間有効求職者数における就職率は11.1%となり、前年同月を1.2ポイント上回った。

※ ハローワークにおけるマッチング結果(平成29年3月分)

	沖縄局		那覇所	沖縄所	名護所	宮古所	八重山所
	目標	実績	実績				
就職件数(常用)	2,372	2,920	1,363	837	317	229	174
充足件数(常用)	2,114	2,819	1,396	750	281	229	163
雇用保険受給者の早期再就職件数(2月分)	487	438	221	161	24	12	20

※1 雇用保険受給者の早期再就職件数については、集計が対象月の2か月後となるため3月分の実績発表は5月となる。

※2 就職件数……ハローワークの紹介による就職件数
 充足件数……ハローワークで受理した求人者の充足件数
 雇用保険受給者の早期再就職件数
 ……雇用保険受給者のうち、給付残日数を3分の2以上残して再就職した者の数

※早期再就職件数の沖縄局分は船員保険を含む為、各所の合計と一致しない場合がある。